

Saint-Pierre et Miquelon

Points clés

Gestion :

RAS

Epidémiologie :

La circulation virale poursuit sa baisse. Malgré une très forte diminution constatée, le taux d'incidence reste élevé et est désormais inférieur à celui observé sur le territoire métropolitain. Le nombre de nouveaux cas diminue dans l'ensemble des classes d'âges, et reste plus importante chez les plus de 60 ans (12 nouveaux cas en semaine 17). En semaine 17, l'épidémie n'a engendré aucune prise en charge hospitalière.

Indicateurs relatifs à la Covid-19 sur l'archipel, la France entière et le Canada

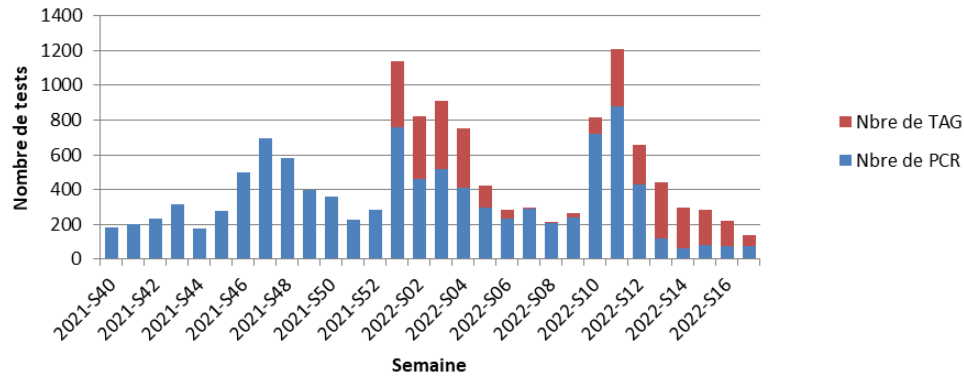
Indicateurs	Saint-Pierre-et-Miquelon			Tendance sur les deux dernières semaines	France entière	Canada*
	Depuis 2020	Semaine 16-2022 (18/04/ au 24/04)	Semaine 17-2022 (25/04/ au 01/05)		Données consultées le 4/05/2022	Données consultées le 4/05/2022
Nombre de tests réalisés	23 545	221	138	↘	-	-
Nombre de personnes testées positives	2 727 (soit 45 % de la population)	60	26	↘	-	30 653
Taux d'incidence (pour 100 000 habitants)	-	999	433	↘	554,6	80
Taux de positivité (%) ¹	-	27	19	↘	24,2	14,7
Taux de dépistage (pour 100 000 habitants) ¹	-	3 678	2 297	↘	2 329,6	114
Nombre de passages aux urgences pour Covid	54	3	0	↘		
Nombre d'hospitalisations en unité COVID	-	2	0	↘	6957	7351
Nombre d'entrées en soins critiques	-	0	0	→	746	460
Nombre de décès	1	0	0	→	732	263

¹Estimés à partir du nombre de tests réalisés et non du nombre de personnes testées

*Un réaménagement de la plateforme de transmission des données du gouvernement canadien est en cours et certaines données peuvent être manquantes

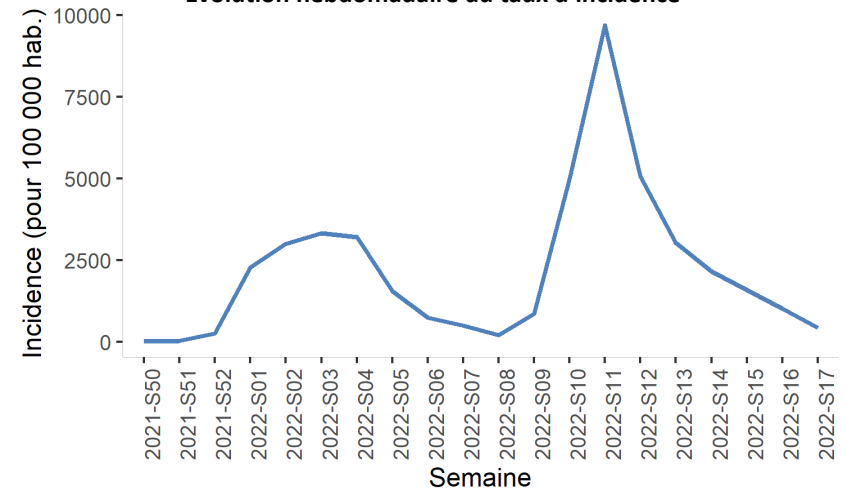
Précisions sur les tests

Evolution hebdomadaire du nombre de PCR et TAG réalisés



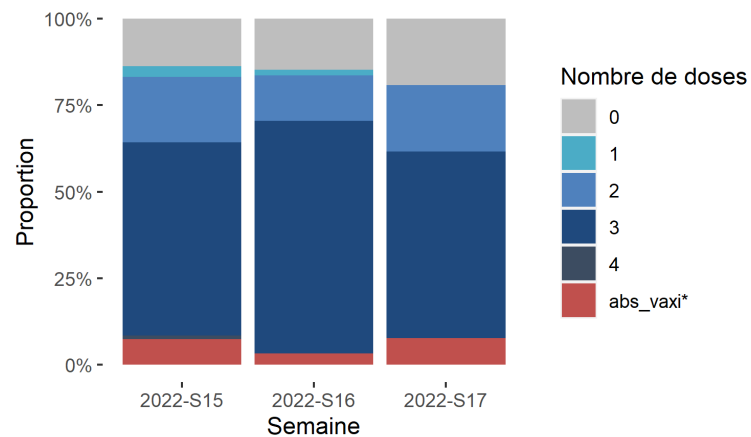
Précisions sur le taux d'incidence

Evolution hebdomadaire du taux d'incidence

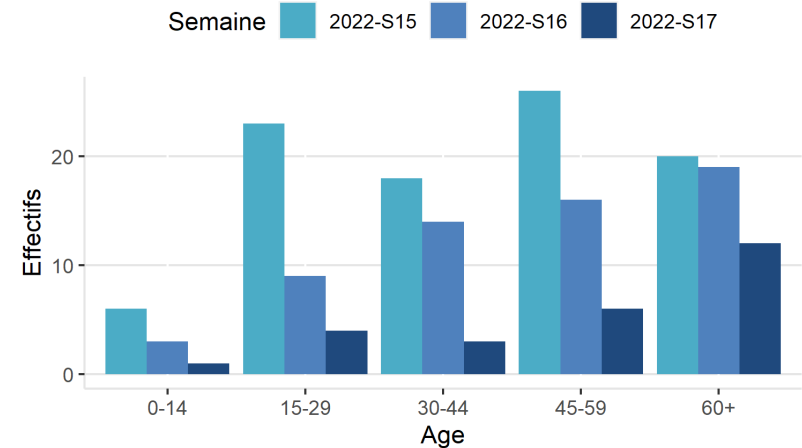


Précisions sur les positifs

Evolution de la part de vaccinés 1, 2, 3 ou 4 doses chez les positifs sur les 3 dernières semaines



Evolution du nombre de positifs par tranche d'âge sur les 3 dernières semaines



*Absent de la base de donnée VAXI, principalement des personnes récemment arrivées sur l'archipel, non affiliées à la CPS et non vaccinées à Saint-Pierre-et-Miquelon ou des enfants qui ont eu 12 ans après la création de la base VAXI et non vaccinés pour l'instant.

Vaccination à Saint-Pierre et Miquelon au 02 mai 2022

- Campagne de vaccination des 12/17 ans a débuté le 7 juillet 2021
- Consolidation des données au 23 août 2021 (intégration dans la population éligible des 12/17 ans)
- La campagne de vaccination de la dose de rappel a commencé le 4 novembre 2021
- Déploiement du vaccin Pfizer via la médecine de ville
- Lancement de la campagne pour les 5-11 ans le 19 janvier 2022

POPULATION VACCINEE DE 18 ANS ET +				POPULATION VACCINEE ENTRE 12 ET 17 ANS									POPULATION VACCINEE ENTRE 5 ET 11 ANS		
Du 25 avril au 1 ^{er} mai 2022				Depuis le 20 mars 2021				Du 25 avril au 1 ^{er} mai 2022			Depuis le 7 juillet 2021			Depuis le 19 janvier 2022	
Saint-Pierre et Miquelon				TOTAUX				Saint-Pierre et Miquelon			TOTAUX			Saint-Pierre et Miquelon	
1 ^{ère} dose	2 ^{ème} dose	3 ^{ème} dose	4 ^{ème} dose	1 ^{ère} dose	2 ^{ème} dose	3 ^{ème} dose	4 ^{ème} dose	1 ^{ère} dose	2 ^{ème} dose	3 ^{ème} dose	1 ^{ère} dose	2 ^{ème} dose	3 ^{ème} dose	1 ^{ère} dose	2 ^{ème} dose
0	0	1	0	4 637 92,74% (population éligible)	4 566 91,32% (population éligible)	3 616 72,30% (population éligible)	10 0,20% (population éligible)	0 0,0% (population éligible)	0 0% (population éligible)	0 0% (population éligible)	400 80% (population éligible)	366 73,2% (population éligible)	29 5,8% (population éligible)	28 5,06% (population éligible)	16 2,8% (population éligible)

Note : Le suivie de la 4^{ème} dose a été ajouté. Depuis décembre 2021, 5 personnes avaient déjà reçu cette dose

	POURCENTAGE DE VACCINATION PAR TRANCHE D'ÂGE				
	Patient.es de 5 à 11 ans	Patient.es de 12 à 17 ans	Patient.es de 18 à 29 ans	Patient.es de 30 à 64 ans	Patient.es de 65 ans et plus
Nombre d'injections 1ères dose	228 (5,06% de la population éligible)	400 (80% de cette classe d'âge)	778 (95,9% de cette classe d'âge)	2884 (92,7% de cette classe d'âge)	975 (90,2% de cette classe d'âge)
Nombre d'injections 2ème dose	16 (2,8% de la population éligible)	366 (73% de cette classe d'âge)	751 (92,36% de cette classe d'âge)	2856 (91,83% de cette classe d'âge)	959 (88,8% de cette classe d'âge)
Nombre d'injections 3ème dose	-	29 (5,8% de la population éligible)	417 (51,42% de cette classe d'âge)	2375 (76,33% de cette classe d'âge)	824 (76,3% de cette classe d'âge)
Nombre d'injections 4ème dose	-	-	-	4 (0,13 % de cette classe d'âge)	6 (0,56 % de cette classe d'âge)